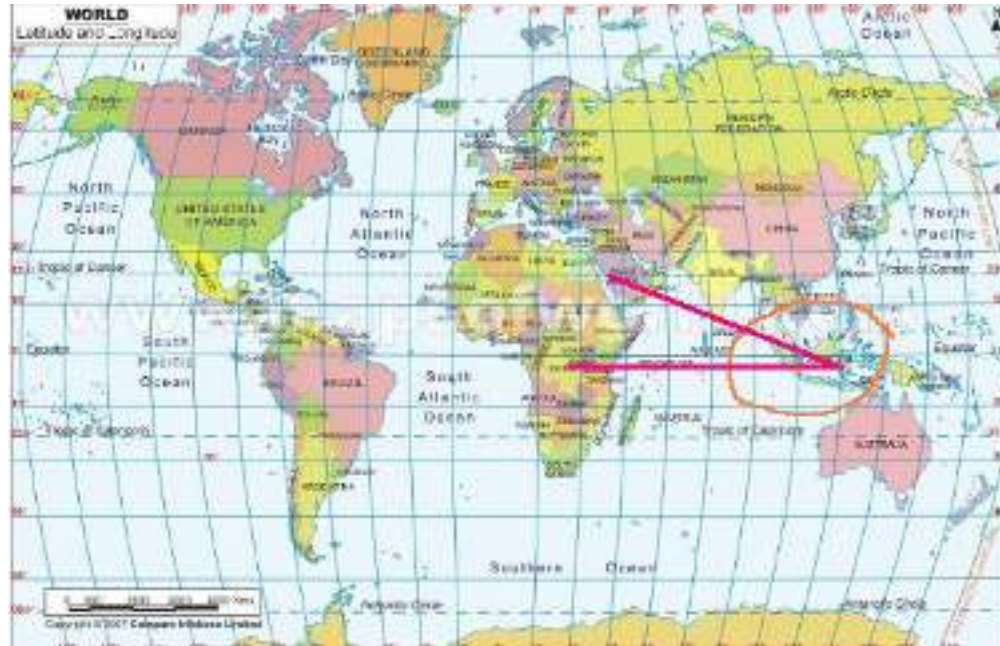


DIPLOMASI EKONOMI INDONESIA DI AFRIKA : DARI RETORIKA MENUJU REALITA



ARIFI SAIMAN
P3K2 ASPASAF – BPPK
KEMENTERIAN LUAR NEGERI RI
2016

Fokus Pembahasan

1. Fakta Dasar Afrika:
 - a. Aspek Geopolitik
 - b. Aspek Geoekonomi
2. Afrika dan Dunia
3. Hubungan RI–Afrika
4. Simpulan dan Saran

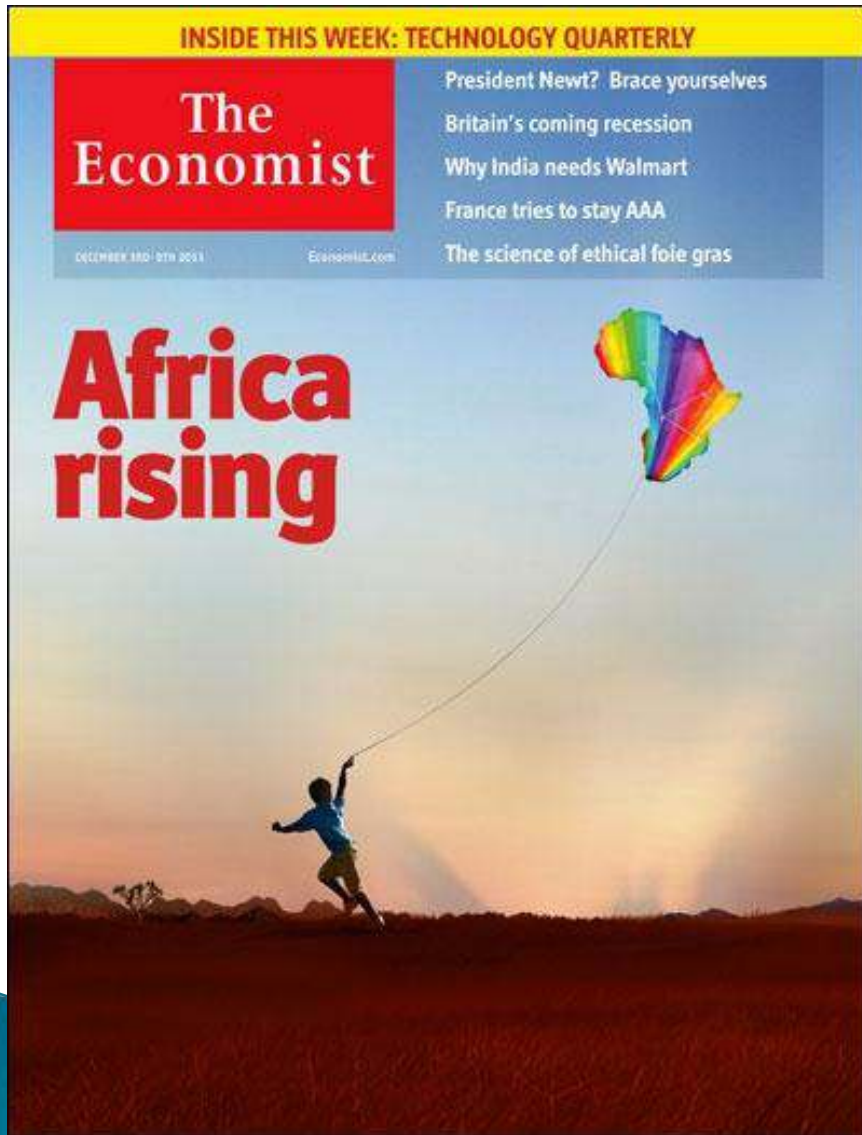
Fakta Dasar Afrika



Pohon Baobab: Pohon Khas Afrika

Fakta Dasar Afrika

“Paradoks Afrika”



Fakta Dasar Afrika: Aspek Geopolitik

Peta Afrika



Fakta Dasar Afrika

Klasifikasi Kawasan Afrika

Afrika Sub-Sahara

Angola	Gabon	Nigeria
Benin	Gambia	Rwanda
Botswana	Ghana	Sao Tome and Principe
Burkina Faso	Guinea	Senegal
Burundi	Guinea-Bissau	Seychelles
Cameroon	Kenya	Sierra Leone
Cape Verde	Lesotho	South Africa
Central African Republic	Liberia	South Sudan
Chad	Madagascar	Swaziland
Comoros	Malawi	Tanzania
DRC	Mali	Togo
Republic of Congo	Mauritania	Uganda
Cote d'Ivoire	Mauritius	Zambia
Equatorial Guinea	Mozambique	Zimbabwe
Eritrea	Namibia	
Ethiopia	Niger	

(sumber: UNDP)

Afrika Utara

Algeria
Libya
Morocco
Egypt
Sudan
Tunisia

(sumber: CIA World Factbook)

Fakta Dasar Afrika:

Aspek Geopolitik

Organisasi–Organisasi Sub Kawasan di Afrika

Africa's key sub-regional organizations

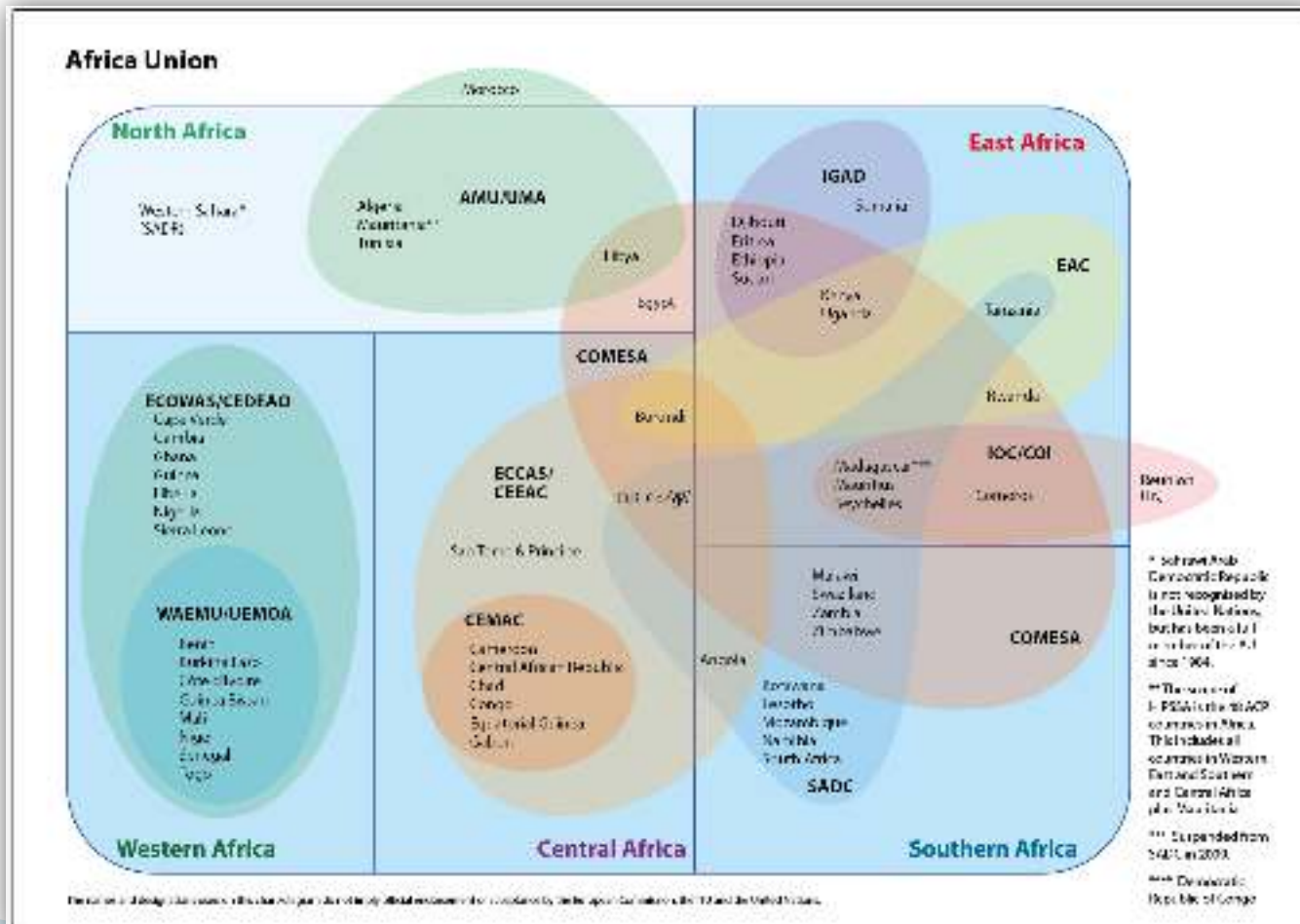
	COMESA	ECSA	EAC	ECOWAS	ECCAS	IGAD	SADC	AAU
FULL NAME	Community of Eastern African States	Common Market for Eastern and Southern Africa	East African Community	Economic Community of West African States	Economic Community of Central African States	Intergovernmental Authority on Development	Southern African Development Community	Afro Arab League
FOUNDED	1993	1993	1969	1975	1975	1994	1980	1970
OBJECTIVE	Economic/Political	Economic	Economic	Economic	Economic	Economic/Political	Economic/Political	Economic/Political
MEMBERS	15 in Sahel, Central and West Africa	15 in Eastern and Central Africa	11 in East Africa	15 in Central Africa	15 in West Africa	11 in East Africa	15 in Southern Africa	11 in North Africa
ECONOMIC PROGRESS								
FREE TRADE AREA	In progress	Established	Established	Created by 1993	Established	In progress	Established	In progress
COOPERATION (AID)	No progress	Established	In full force	Prepared financing	In progress	No progress	Approved for state	No progress

SOURCE: UNECA 2009

Fakta Dasar Afrika:

Aspek Geopolitik


Uni Afrika dan Organisasi-Organisasi Sub Kawasan



Fakta Dasar Afrika:

Aspek Geoekonomi

Perbandingan Elektrifikasi Afrika-Eropa



Fakta Dasar Afrika:

Aspek Geoekonomi

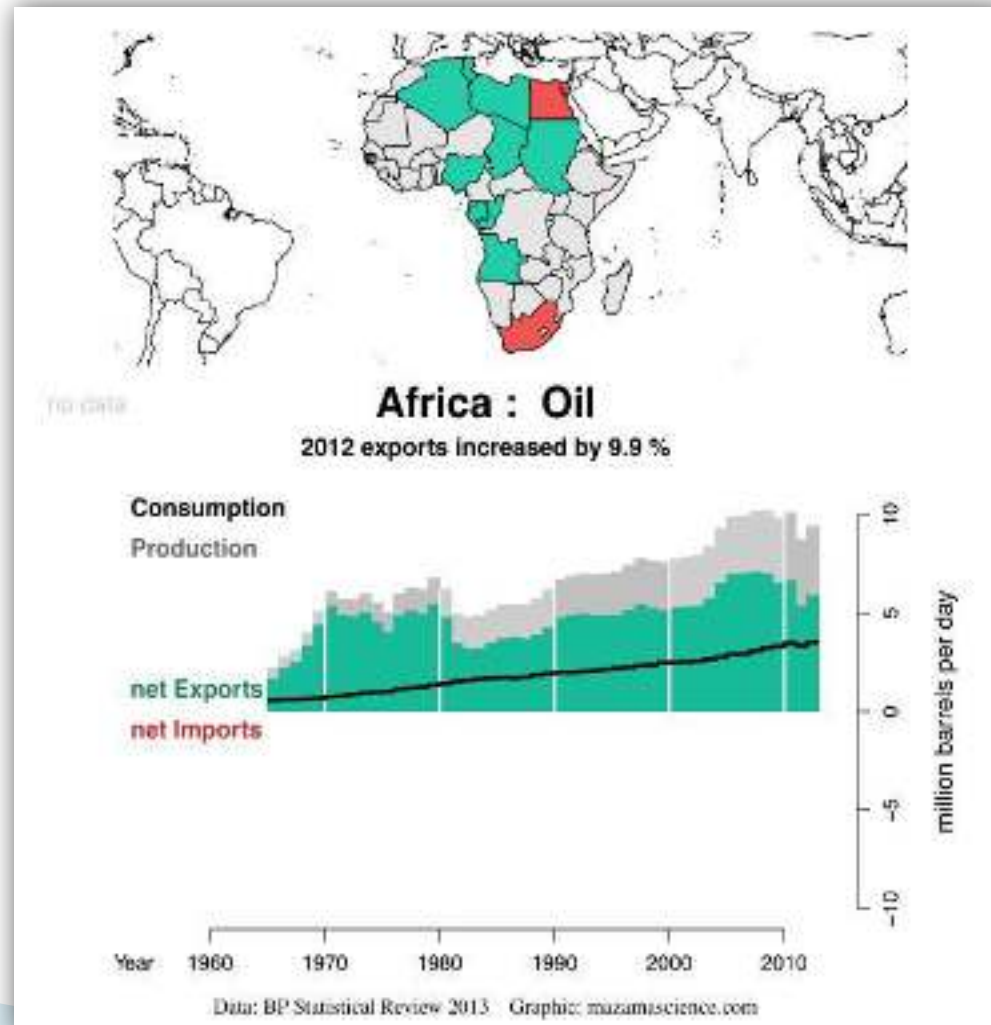
Sebaran Potensi Sumber Daya Alam di Afrika



Fakta Dasar Afrika:

Aspek Geoekonomi

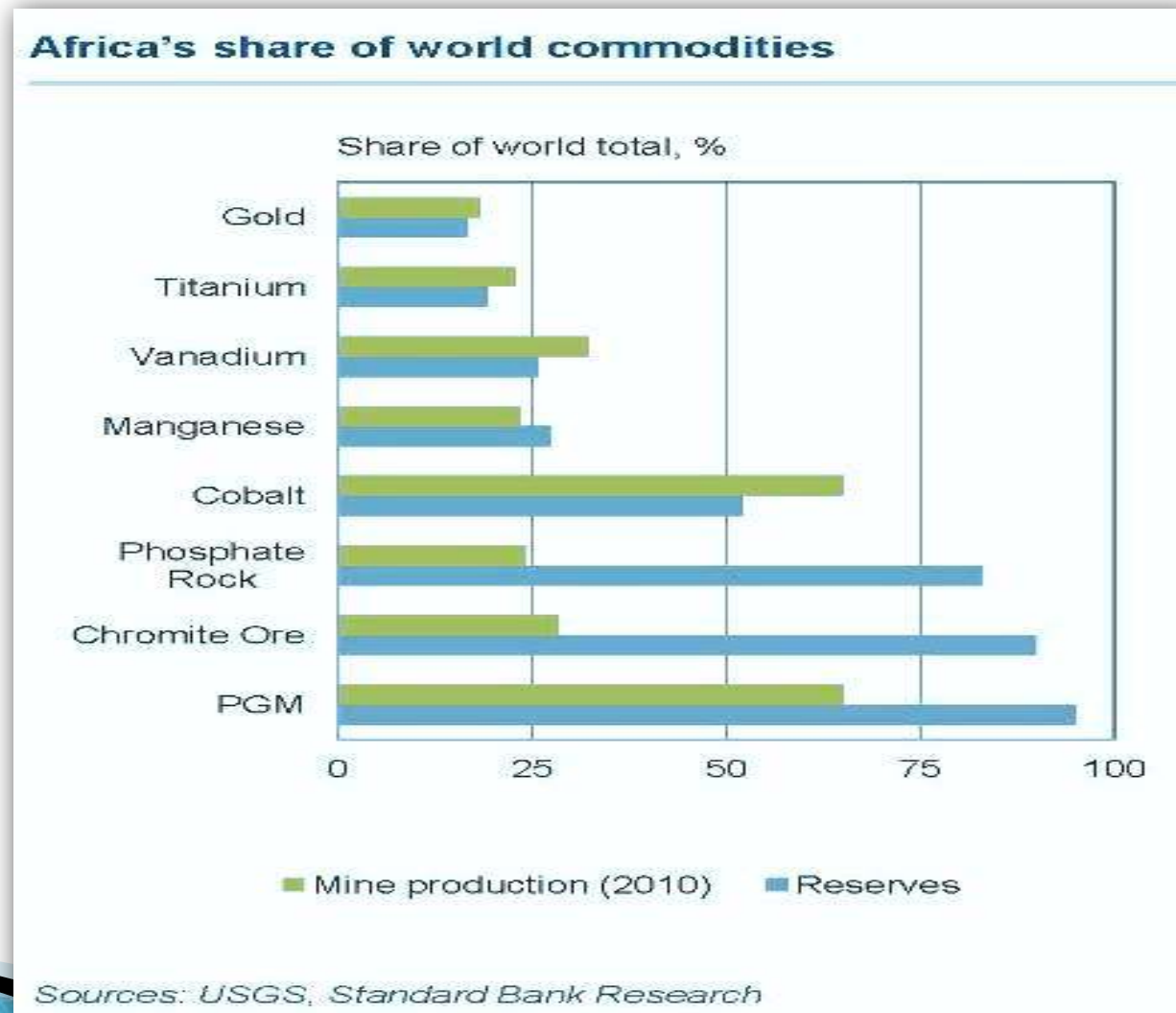
Negara Eksportir dan Importir Minyak di Afrika



Fakta Dasar Afrika:

Aspek Geoekonomi

Kontribusi Afrika pada Perdagangan Komoditas Global



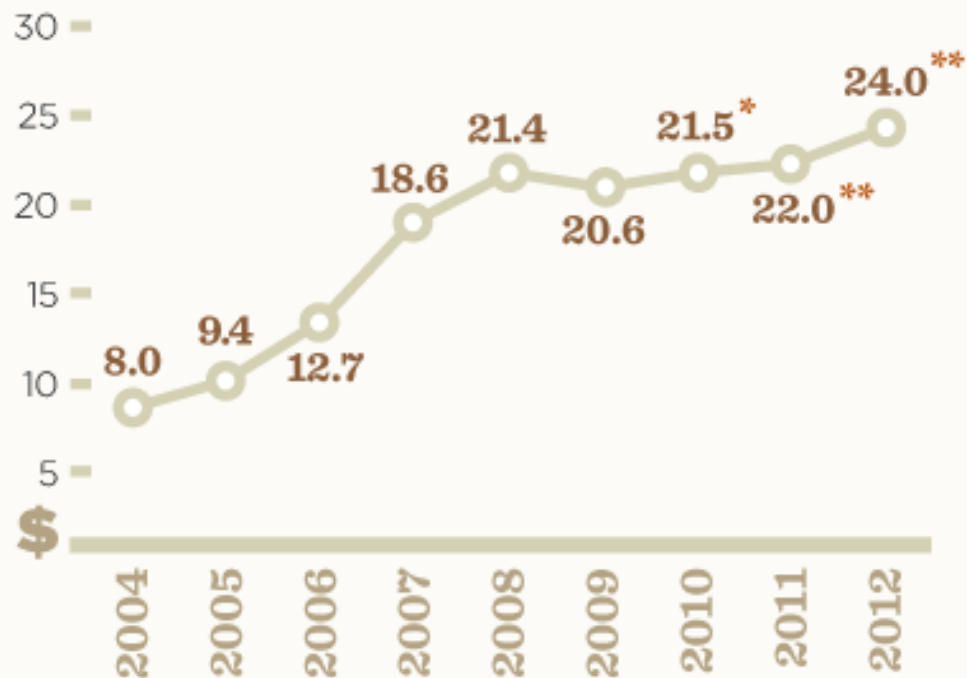
Fakta Dasar Afrika:

Aspek Geoekonomi

Remitansi Pekerja Migran Afrika

Migrant remittances to Africa

\$ bn



* Estimate. ** Forecast.

Source: UN Africa Renewal from World Bank, Migration and Remittances Factbook 2011.

Fakta Dasar Afrika:

Aspek Geoekonomi

Proyeksi Demografi Afrika

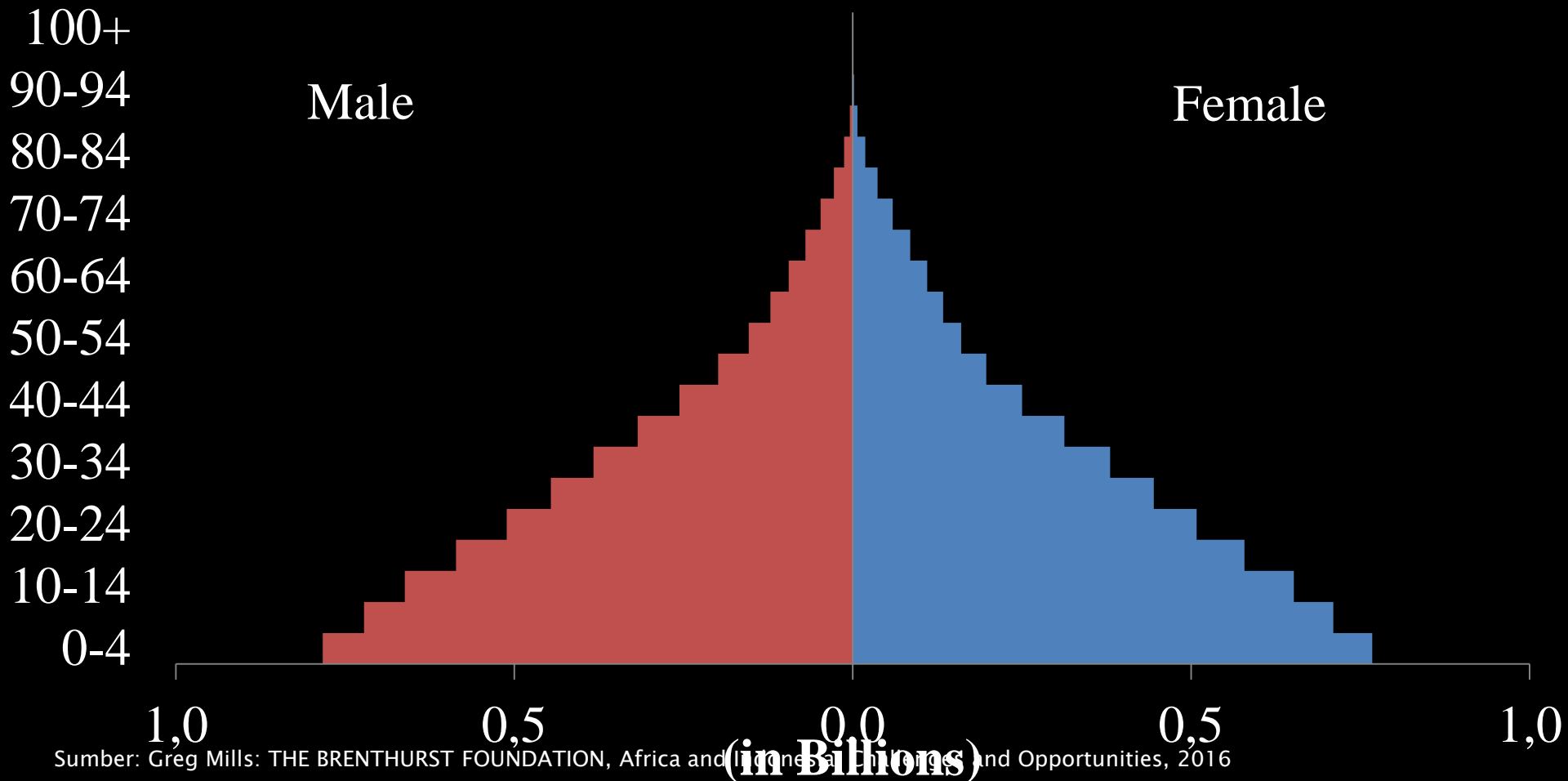
- Sub-Saharan Africa's population growing from 13% global population today to 18% by 2035.
- Primary reason for growth is African women, on average, have 5.2 children over their lifetimes compared to a global rate of 2.5.
- By 2050, Nigeria will surpass both the US and Indonesia in population, placing it third behind India and China.

Sumber: Greg Mills: THE BRENTHURST FOUNDATION, Africa and Indonesia: Challenges and Opportunities, 2016

Fakta Dasar Afrika: Aspek Geoekonomi

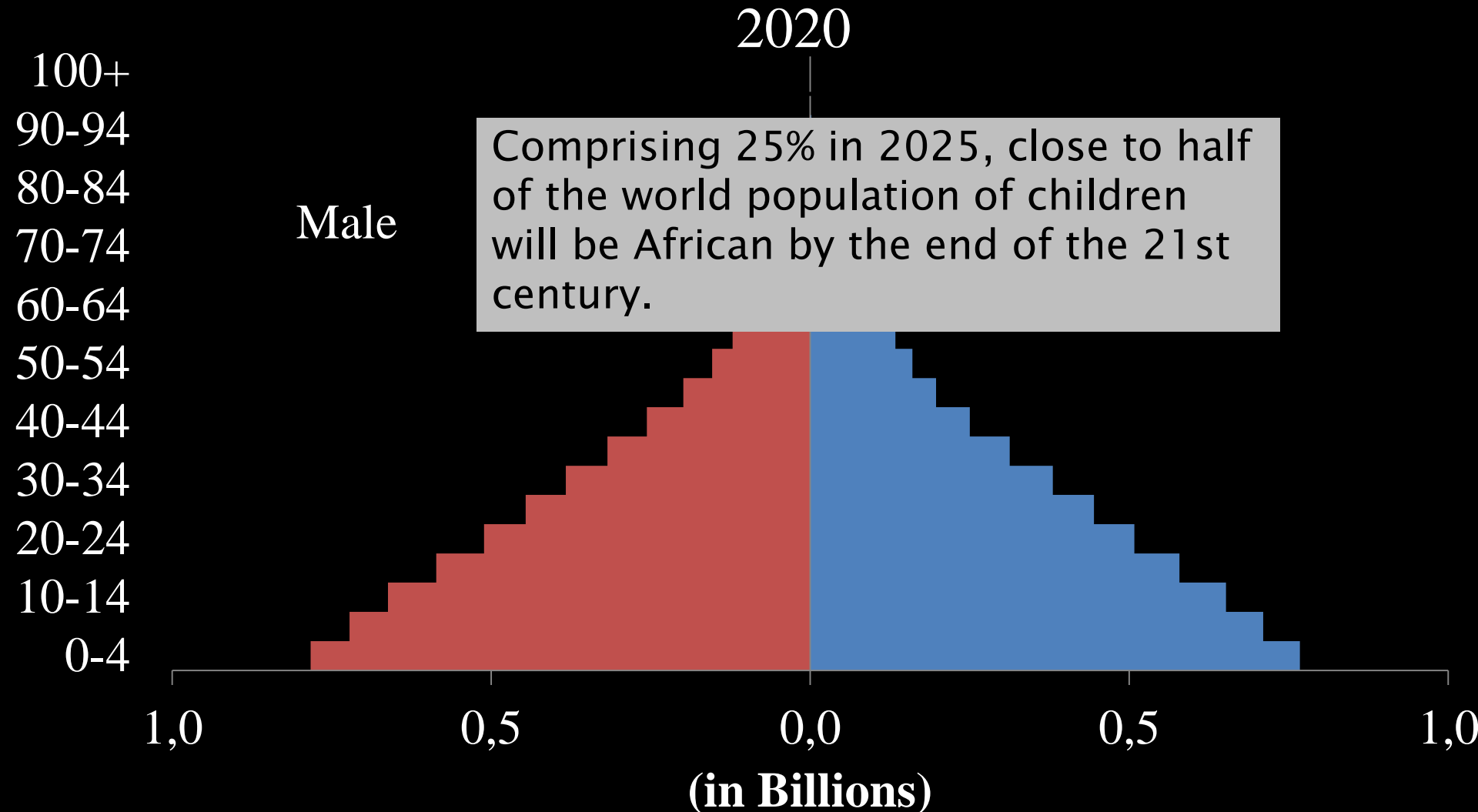
Populasi Afrika Berdasarkan Kelompok Usia dan Jenis Kelamin

2020



Fakta Dasar Afrika: Aspek Geoekonomi

Populasi Afrika Berdasarkan Kelompok Usia dan Jenis Kelamin

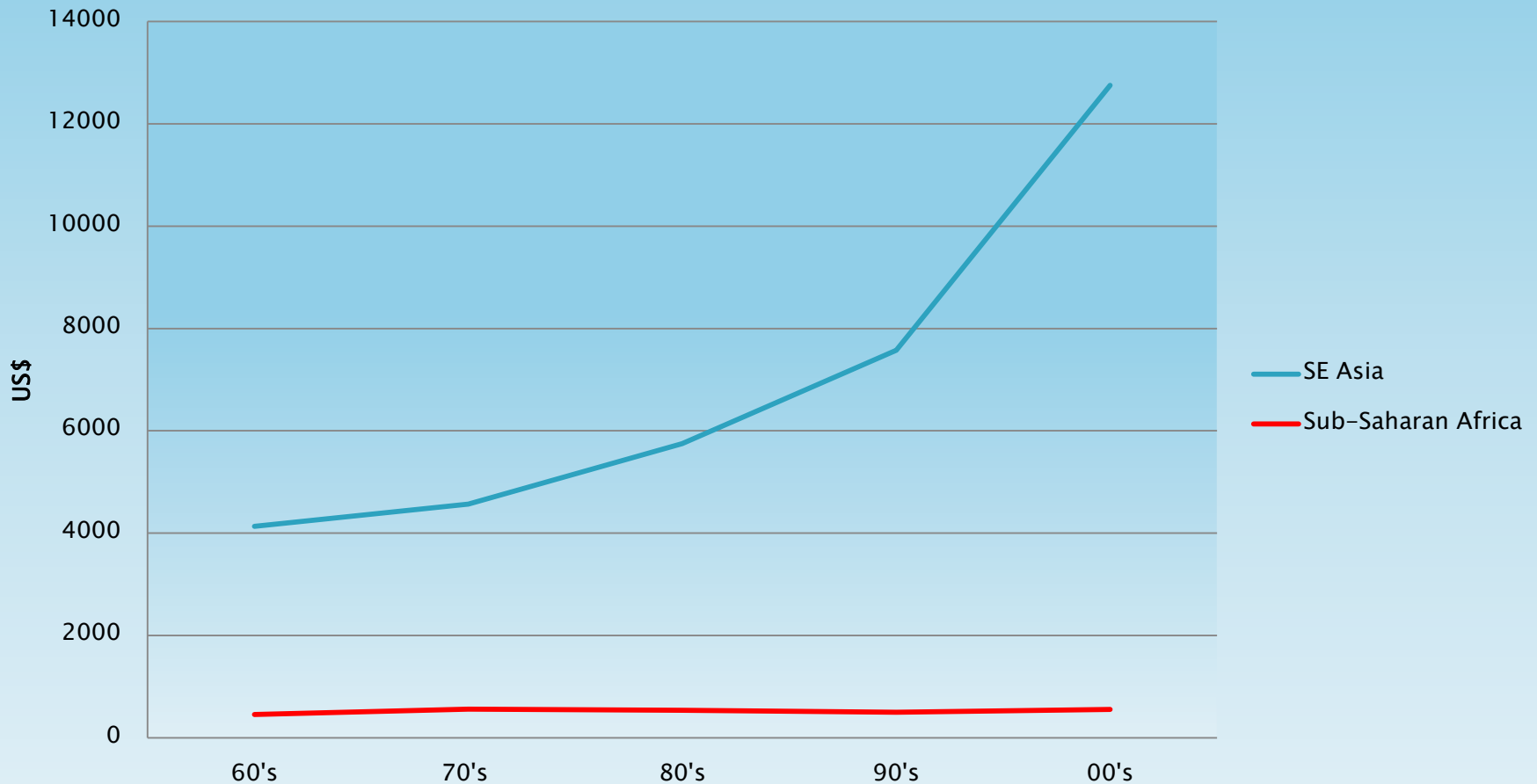


Fakta Dasar Afrika:

Aspek Geoekonomi

Pertumbuhan PDB Per Kapita Afrika

GDP Per Capita (Constant US\$)



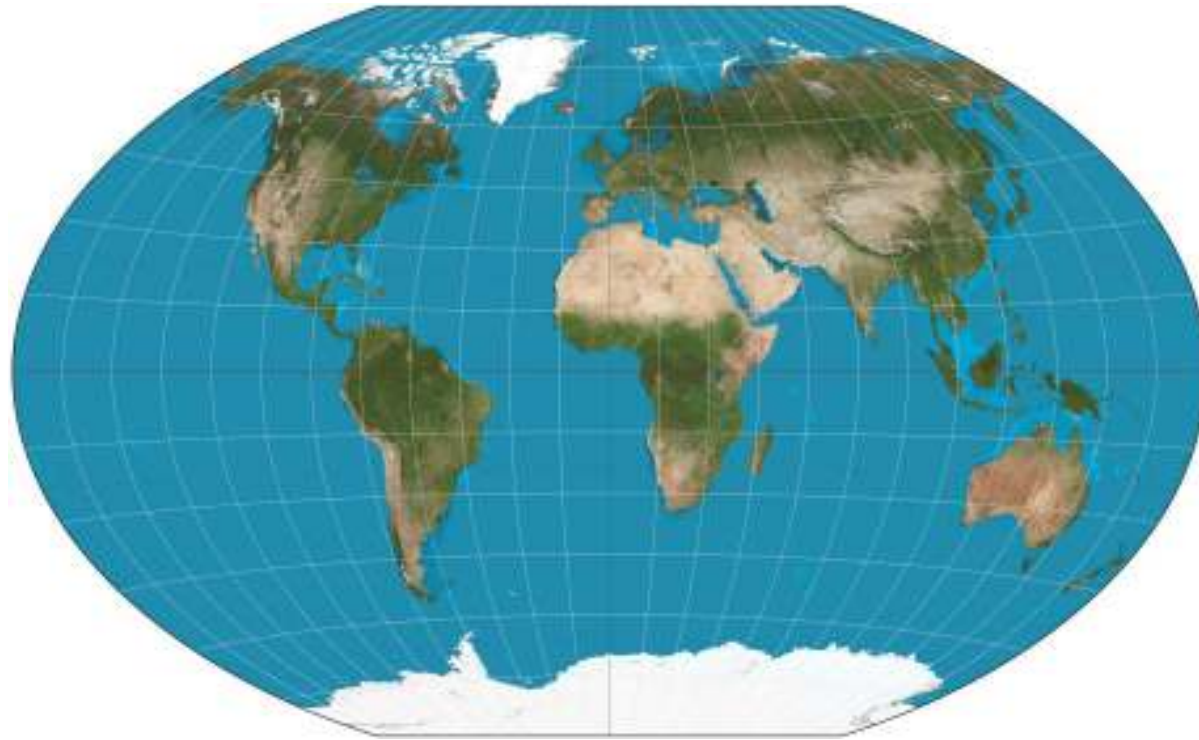
Fakta Dasar Afrika:

Aspek Geoekonomi

Negara Pengimpor Bahan Pangan di Afrika

Angola	Ethiopia	Niger
Benin	Gabon	Nigeria
Botswana	Gambia	Sao Tome and Principe
Burkina Faso	Ghana	Senegal
Burundi	Guinea	Seychelles
Cameroon	Guinea-Bissau	Sierra Leone
Cape Verde	Kenya	Somalia
Central African Republic	Lesotho	South Africa
Chad	Liberia	Sudan
Comoros	Madagascar	Swaziland
Congo, Dem Republic of	Malawi	Tanzania, United Rep of
Congo, Republic of	Mali	Togo
Côte d'Ivoire	Mauritania	Uganda
Djibouti	Mauritius	Zambia
Equatorial Guinea	Mozambique	Zimbabwe
Eritrea	Namibia	

Afrika dan Dunia





Source: The Times Atlas

Relative underpopulation: There are 27 Africans/km². Global average of 45.21/km², Central America at 80 km² or the Asian average of 119/km²

Afrika dan Dunia

African Growth and Opportunity Act (AGOA)



- AGOA merupakan kebijakan AS untuk memberikan kemudahan bagi produk ekspor Afrika untuk memasuki Amerika Serikat dalam rangka mendorong pertumbuhan ekonomi Afrika
- Berlaku sejak tahun 2000, diawali oleh 34 negara Afrika yang kini bertambah menjadi 43 negara.
- Dengan AGOA ini terdapat 6400 jenis produk Afrika yang berhak mendapatkan 0% tarif impor seperti untuk produk pakaian

Afrika dan Dunia

Kerjasama Kemitraan Afrika

- ▶ *Forum on China–Africa Cooperation* (FOCAC)
- ▶ *India–Africa Forum* (IAF)
- ▶ *Korea–Africa Forum* (KAF)
- ▶ *EU–Africa Partnership*
- ▶ *New Asia–Africa Strategic Partnership* (NAASP)
- ▶ *Vietnam–Africa International Forum*
- ▶ *Langkawi Dialogue* (Malaysia)
- ▶ *Tokyo International Conference on African Development* (TICAD)

Catatan:

Forum Kerjasama Ekonomi Indonesia–Afrika (dalam tahap kajian BPPK Kemlu RI–UMY tahun 2016)

Afrika dan Dunia

Afrika dan Jalur Sutera Maritim



Afrika dan Dunia

Africa Sub Sahara dan ASEAN

	ASEAN	SADC	SS Africa
Population	600m	260m	940m
GDP (2005 USD)	2.4trn	470bn	1.7trn
GDP P/C (USD)	3852	2316	1638
GDP Growth % (2000–2013)	5.7	4.4	5.6
Urban Population	53	38	37%

Hubungan Indonesia – Afrika



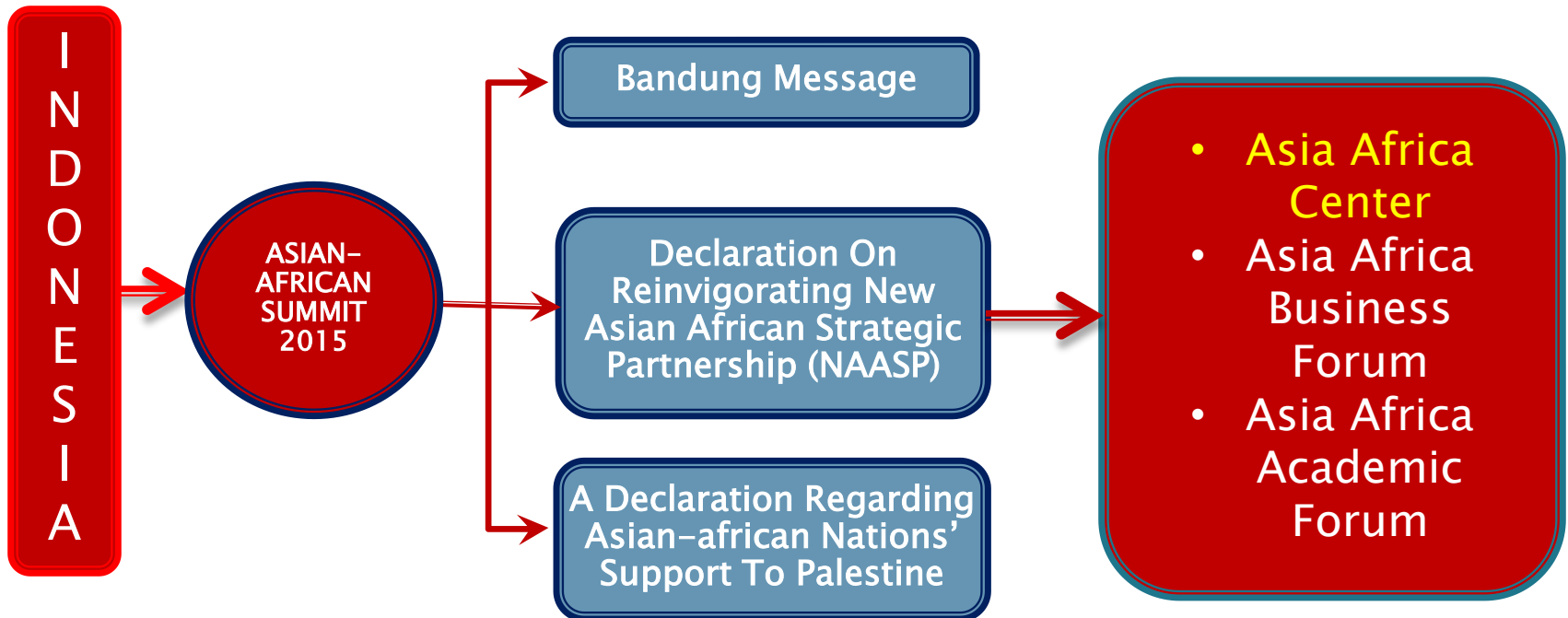
Hubungan Indonesia–Afrika

Investasi Politik

- ▶ KAA 1955
- ▶ KTT AA 2005,2015
- ▶ Hubungan Diplomatik RI – Afrika (50 negara)
- ▶ Perwakilan RI di Afrika (16 KBRI, 1 KJRI, 2 ITPC)
- ▶ Perwakilan Afrika di Jakarta (11 Kedutaan Besar)
- ▶ Posisi Indonesia sebagai *observer* pada Uni Afrika sejak tahun 2012 (KBRI Ethiopia)

Hubungan Indonesia–Afrika

Era Baru Kemitraan Indonesia–Afrika



Hubungan Indonesia–Afrika

Infrastruktur Hukum

- Indonesia–South Africa Joint Declaration on a Strategic Partnership for a Peaceful and Prosperous Future (17 Maret 2008)
- MoU Joint Bilateral Commission (19 countries)
- MoU Economy and Scientific Cooperation (approx. 20 countries)
- MoU Trade and Investment Related (approx. 8 countries)
- MoU on Energy (approx. 4 countries)
- Joint Trade Committee (approx. 4 countries)
- Joint Agricultural Cooperation Committee (approx. 4 countries)
- MoU between Chambers of Commerce (approx. 6 countries)

Catatan: Terdapat lebih dari 80 naskah perjanjian Indonesia – Afrika
(Sumber: Dit. Afrika Kemlu RI)

Hubungan Indonesia–Afrika

Kerjasama Dalam Kerangka TTI–S
(Trade, Tourism, Investment, Services)

Perdagangan:

- ▶ Indonesia – Afrika (2014): USD 11,7 milyar (meningkat sebesar 11,7 % dibandingkan tahun 2013 sebesar USD 9,88 milyar)
- ▶ Mitra Dagang Utama: Nigeria, Afrika Selatan, Mesir, Angola, Pantai Gading, Aljazair, Djibouti, Benin, Ghana, Tanzania, Kenya, Ethiopia
- ▶ Komoditi: Migas, Kopi, Kakao, Biji–bijian, dan lain–lain.
- ▶ Top buyers TEI 2015 (Malaysia, UEA, Afsel–USD 52 juta, Turki, Mesir–USD 43 juta). Sumber: TEI 2015, Gatra News 18 November 2015.

Investasi:

- FDI dari Sub Sahara Afrika ke Indonesia (2012–2014): USD 2,65 milyar

Pariwisata:

- Bebas visa untuk 38 negara Afrika

Jasa:

- ▶ Penempatan TKI formal (**Ethiopia: USD 115,2 ribu / peringkat 5** setelah Malaysia (USD 50,6 juta), Libya (USD 236 ribu), Irak (USD 194,4 ribu), UEA (USD 171, 6 ribu). Sumber: TEI 2015, Gatra News 18 November 2015.

Hubungan Indonesia–Afrika

Kerja Sama Bilateral Indonesia–Afrika

NO	NEGARA	NILAI PERDAGANGAN DENGAN INDONESIA (2014)	NILAI PERDAGANGAN DENGAN INDONESIA (JANUARI – NOVEMBER 2015)	INVESTASI DI INDONESIA (2014)	INVESTASI DI INDONESIA (2015)	JUMLAH WISATAWAN KE INDONESIA (2014)	JUMLAH WISATAWAN KE INDONESIA (2015)
1	Nigeria	US\$ 3,9 milyar Defisit RI US\$ 3,6 milyar	US\$ 1,6 milyar Defisit RI US\$ 830 juta	US\$ 0,3 juta	US\$ 0,45 juta	N/A	
2	Afrika Selatan	US\$ 1,8 milyar Surplus RI US\$ 881 juta	US\$ 820 juta Surplus RI US\$ 403 juta	US\$ 0,3 juta	US\$ 0,07 juta	25.048	
3	Angola	US\$ 388 juta Defisit RI US\$ 19 juta	US\$ 683 juta Defisit RI US\$ 427 juta				
4	Pantai Gading	US\$ 348 juta Defisit RI US\$ 141 juta	US\$ 167 juta Defisit RI US\$ 66 juta				
5	Djibouti	US\$ 307 juta surplus RI US\$ 306 juta	US\$ 259 juta Surplus RI US\$ 258 juta	N/A	N/A		N/A
6	Benin	US\$ 344 juta surplus RI US\$ 182 juta	US\$ 168 juta Surplus RI US\$ 109 juta			N/A	
7	Ghana	US\$ 240 juta Surplus RI US\$ 183 juta	US\$ 175 juta Surplus RI US\$ 130 juta				
8	Tanzania	US\$ 222 juta Surplus RI US\$ 182 juta	US\$ 217 juta Surplus RI US\$ 184 juta	US\$ 0,2 juta	US\$ 0,87 juta		
8	Kenya	US\$ 205 juta Surplus RI US\$ 186 juta	US\$ 193 juta Surplus RI US\$ 170 juta	US\$ 0,7 juta			
10	Tojo	US\$ 143 juta Surplus RI US\$ 122 juta	US\$ 109 juta Surplus RI US\$ 78 juta	N/A	N/A		

Hubungan Indonesia–Afrika

Sektor Kerja Sama Ekonomi Potensial

- Energi
- Agroindustri
- Industri Strategis (Pindad, PAL, DI)
- Infrastruktur dan Konstruksi
- TIK (Teknologi Informasi dan Komunikasi)
- Industri Senja (Sunset Industry): Inovatif/Kreatif:
Indomie/Wings/B29
- Produk Mata Uang
- Tekstil/Garmen
- Kerja Sama Perbankan (Penerbitan LC)

Hubungan Indonesia–Afrika

Tantangan dan Peluang

Tantangan

- Minimnya pemahaman tentang Afrika
- Paradigma keliru tentang Afrika (Kejahatan, wabah penyakit, kemiskinan, dll.)
- Mentalitas ‘jago kandang’ kalangan dunia usaha nasional
- Konektivitas (relatif minim dan mahalnya jasa transportasi, dll.)
- Orientasi bisnis Indonesia masih pada pasar Eropa dan Amerika

Hubungan Indonesia–Afrika

Tantangan dan Peluang

Peluang

- ▶ Pangsa pasar yang luas (1,2 M) + pasar tenaga kerja formal
- ▶ Potensi kekayaan alam yang berlimpah
- ▶ Pertumbuhan ekonomi kawasan
- ▶ Pertumbuhan demografi: meningkatnya persentase jumlah penduduk dari 13% total penduduk dunia menjadi 18% (2035)
- Bonus demografi (Tingkat kepemilikan anak di kalangan wanita Afrika rata-rata memiliki 5.2 anak dibandingkan dengan tingkat dunia yang hanya 2.5 anak)
- Tahun 2050, Nigeria akan melampaui populasi US dan Indonesia, menempati posisi ketiga di belakang India dan China.
- AGOA (*African Growth Opportunity Act*)

Simpulan dan Saran

▶ Simpulan:

- Afrika merupakan kawasan masa depan yang cukup strategis secara geopolitik dan geoekonomi.
- Penguatan misi diplomasi ekonomi (TTI-S) Indonesia di Afrika adalah sebuah 'keniscayaan' (*mutlak, tidak boleh tidak*).

▶ Saran:

- Perlu penggalakkan *public awareness campaign* mengenai potensi, peluang, dan tantangan Afrika kepada kalangan dunia usaha nasional melalui *sharing of lessons learned* dari para pelaku usaha nasional yang meraih keberhasilan usaha di Afrika, seperti Indofood, Wings, B29, Indorama, dll.
- Perlu pembentukan forum kerjasama ekonomi Indonesia-Afrika sebagai payung kerjasama antara kedua pihak.

TERIMA KASIH